

LÙI BƯỚC

Ngày 26/11/2025



NHẬT KÝ CHUYÊN VIÊN

Cập nhật Ngành Bông



THỊ TRƯỜNG VÀ CHIẾN LƯỢC GIAO DỊCH

NHẬN ĐỊNH THỊ TRƯỜNG

- Nỗ lực vượt đường MA(50), vùng 1.668 điểm, tiếp tục chưa thành và thị trường giảm điểm. Thanh khoản tăng so với phiên trước, cho thấy nguồn cung chốt lời gia tăng và gây sức ép lùi bước lên thị trường.
- Áp lực lùi bước có thể sẽ tiếp tục tiếp diễn trong phiên giao dịch tiếp theo. Tuy nhiên, xu hướng hồi phục được xác lập từ ngày 12/11/2025 sẽ tiếp tục tạo động lực hỗ trợ cho thị trường trong nhịp lùi bước này.
- Dự kiến thị trường sẽ nhanh chóng được hỗ trợ tại vùng 1.642 – 1.650 điểm, vùng trên MA(20), và hồi phục trở lại để tiếp tục quá trình thăm dò vùng MA(50).

CHIẾN LƯỢC GIAO DỊCH

- Quý Nhà đầu tư cần quan sát diễn biến cung cầu tại vùng hỗ trợ để đánh giá khả năng hồi phục của thị trường.
- Tạm thời, nhà đầu tư có thể cân nhắc những đợt hồi phục để chốt lời ngắn hạn.
- Ở chiều mua, nhà đầu tư có thể tiếp tục khai thác cơ hội ngắn hạn tại các cổ phiếu đang có chuyển biến tốt từ vùng hỗ trợ hoặc đang có mô hình tăng giá tốt.

TÍN HIỆU KỸ THUẬT VN-INDEX

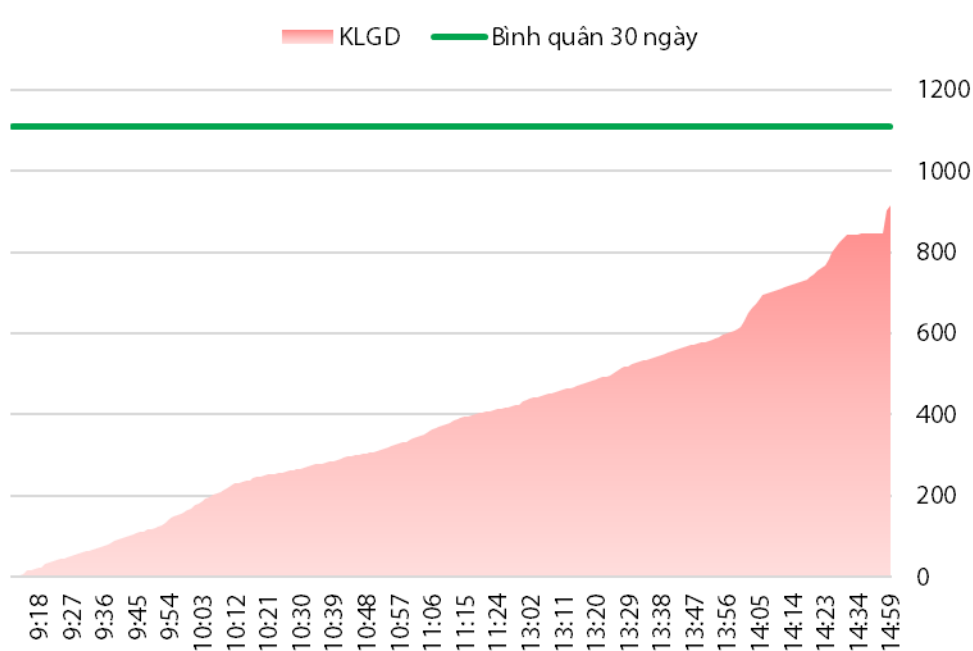
XU HƯỚNG: SIDEWAY



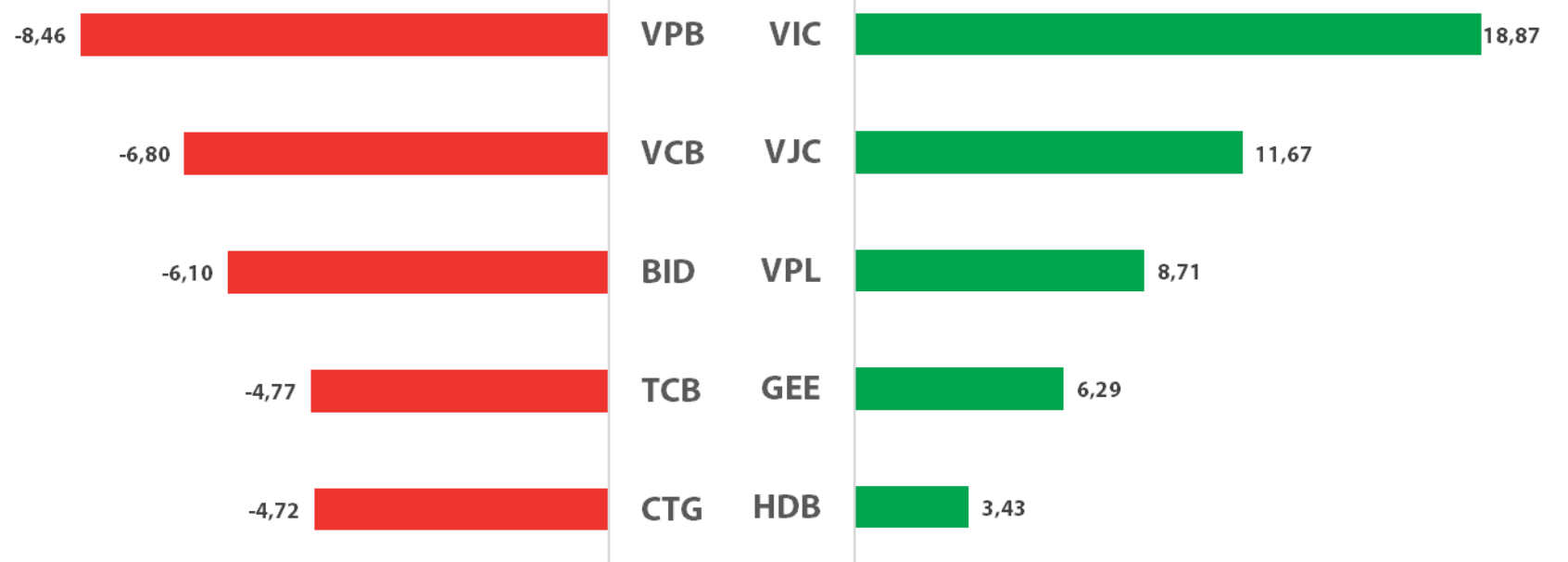
TOÀN CẢNH THỊ TRƯỜNG

Ngày 25/11/2025


KHỐI LƯỢNG GIAO DỊCH (TRIỆU CỔ)



TOP CỔ PHIẾU ĐÓNG GÓP VÀO CHỈ SỐ (%)



TOP NGÀNH ĐÓNG GÓP VÀO CHỈ SỐ (%)



Cổ phiếu

Bình luận kỹ thuật

Hỗ trợ

17,5

Giá hiện tại

18,6

Kháng cự

22,0

➤ HAG có diễn biến tăng giá trở lại sau khi kiểm tra vùng 17,5, vùng cản mà HAG đã vượt qua trong phiên 14/11/2025. Tuy nhiên, vùng 19 tiếp tục tạo áp lực cản lên HAG, thể hiện qua bóng nến trên kèm thanh khoản lớn. Dự kiến HAG sẽ tạm thời có dao động thăm dò tại vùng 17,5 - 19 trước khi vượt vùng 19 để tiếp tục xu thế tăng.

HAG

Tăng



Hỗ trợ

23,8

Giá hiện tại

24,8

Kháng cự

29,0

➤ PAC có diễn biến bật tăng mạnh sau khi kiểm tra lại vùng hỗ trợ 23 với trạng thái cung thấp. Tín hiệu này cũng giúp PAC bảo toàn khả năng nâng đỡ của đường MA(20). Khả năng tranh chấp có thể xuất hiện quanh MA(200), quanh 24,8. Tuy nhiên, với tín hiệu dòng tiền mạnh, dự kiến PAC sẽ vượt qua trạng thái tranh chấp và tiếp tục hành trình hồi phục trong thời gian tới.

PAC

Sideway



Cổ phiếu

Bình luận kỹ thuật

Hỗ trợ

43,0

Giá hiện tại

43,75

Kháng cự

49,0

➤ DGW tiếp tục duy trì trạng thái tích lũy trên nền giá 43 nhằm hạ nhiệt lực cung chốt lời sau nhịp tăng nhanh từ vùng 38. Thanh khoản giảm dần và biên độ dao động thu hẹp cho thấy quá trình hấp thụ nguồn cung đang diễn ra tích cực. Với điểm tựa quanh 43, kỳ vọng DGW sẽ sớm bật tăng trở lại, qua đó mở rộng thêm đà tăng ngắn hạn.

DGW
Tăng



Hỗ trợ

55,0

Giá hiện tại

57,0

Kháng cự

61,0

➤ Tuy chưa thể khôi phục nhịp tăng, nhưng một lần nữa SIP vẫn giữ vững được hỗ trợ MA(20). Việc liên tục xuất hiện các bóng nến dưới dài tại vùng này cho thấy lực cầu nâng đỡ đang hoạt động hiệu quả. Do đó, kỳ vọng MA(20) sẽ tiếp tục đóng vai trò điểm tựa, giúp cổ phiếu tích lũy thêm động lực trước khi bứt phá hướng lên vùng MA(200), qua đó thiết lập lại xu hướng tăng cho cổ phiếu.

SIP
Sideway



GÓC NHẬT KÝ CHUYÊN VIÊN

Tổng quan về thị trường nguyên liệu bông và sợi bông

(**Quân Cao** – quan.cn@vdsc.com.vn)

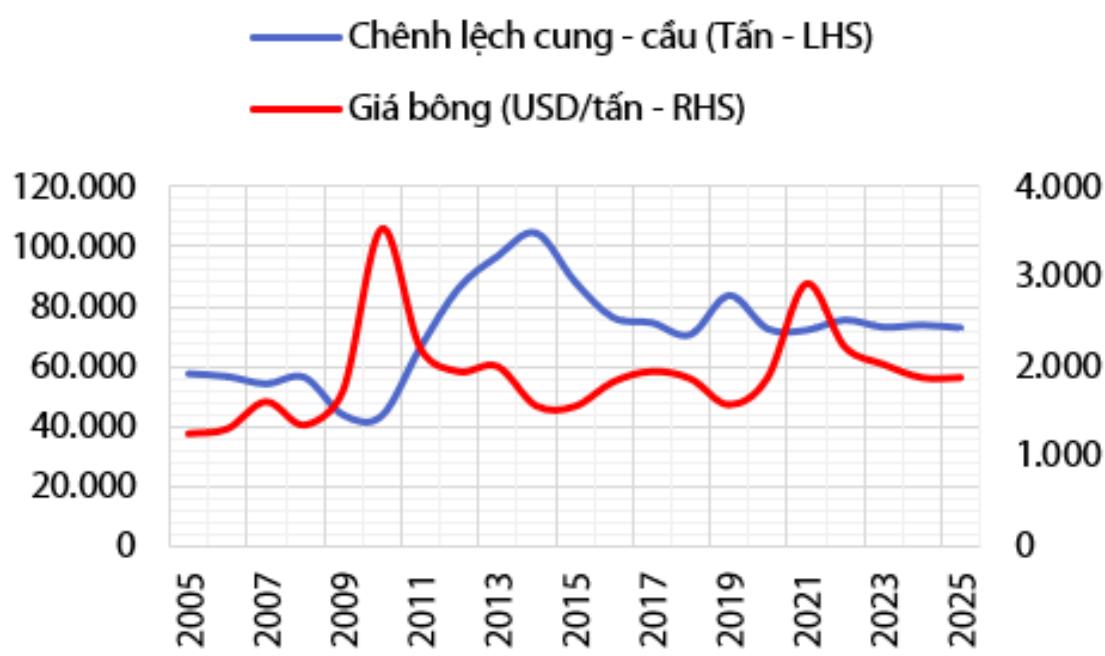
- Sản phẩm bông xơ và sợi bông nằm ở thượng nguồn chuỗi cung ứng ngành dệt may, đóng vai trò nền tảng cho các sản phẩm dệt may cuối cùng. Hiện tại, thị trường trong thời kỳ tăng trưởng chậm do nguồn cung ổn định kết hợp với nhu cầu tiêu thụ chưa có đột biến. Tuy nhiên, bông xơ và sợi bông vẫn giữ vị thế chiến lược, là nguyên liệu quan trọng quyết định chất lượng và giá trị sản phẩm dệt may.

Thị trường nguyên liệu bông tự nhiên tiếp tục trạng thái dư cung và giá có xu hướng đi ngang

Thị trường bông toàn cầu đang thiếu vắng động lực tăng trưởng trong bối cảnh tình trạng dư cung đã kéo dài hơn 40 năm. Do các nhà sản xuất có thể điều chỉnh sản lượng sản xuất theo mức tiêu thụ nên biến động giá bông chủ yếu chịu tác động từ phía cầu. Ngoại trừ giai đoạn 2021 – 2022, giá bông biến động không phụ thuộc vào cung – cầu do bùng phát dịch COVID ảnh hưởng đến chuỗi cung ứng toàn cầu đã làm giá cả hàng hóa tăng cao.

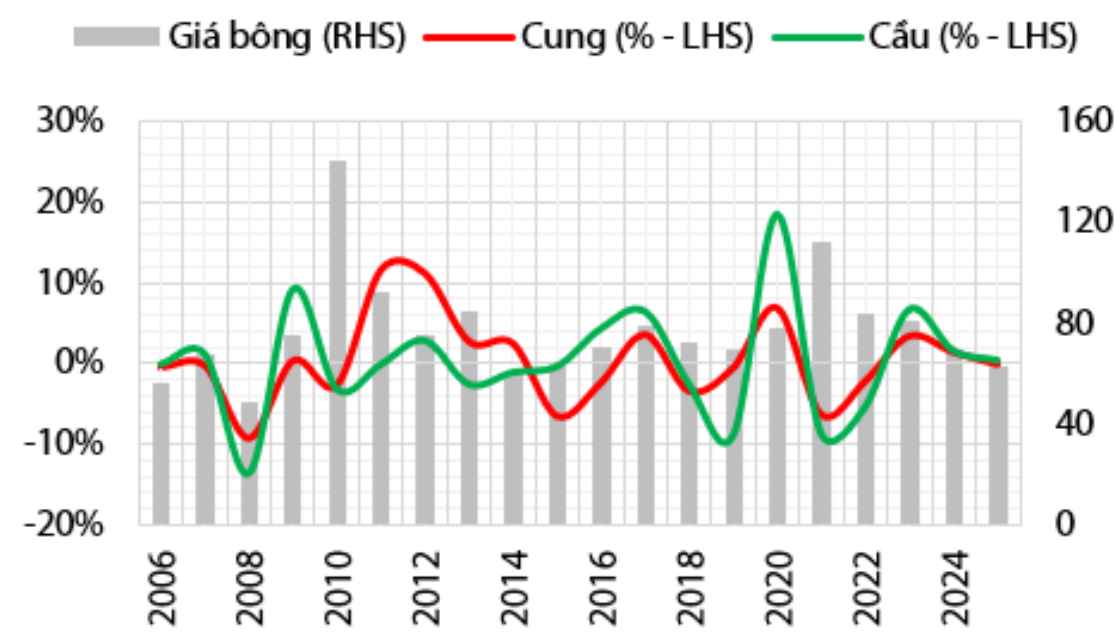
Theo dự báo của OECD, xu hướng dịch chuyển mạnh sang các nguyên liệu thay thế như sợi tổng hợp tiếp tục làm suy yếu nhu cầu đối với bông tự nhiên, khiến giá khó có dư địa phục hồi, duy trì ở mức thấp và bám theo xu hướng đi ngang trong trung dài hạn.

Hình 1: Chênh lệch Cung – cầu và giá của thị trường bông




Nguồn: OECD, CTCK Rồng Việt

Hình 2: Tương quan giữa biến động cung – cầu và giá bông



Nguồn: OECD, CTCK Rồng Việt

[Xin mời Quý khách đón đọc tiếp bài phân tích tại link](#)



Ngày KN	Mã	Giá Hiện tại	Giá KN MUA	Mục tiêu Ngắn hạn 1	Mục tiêu Ngắn hạn 2	Cắt lỗ	Giá đóng vị thế	Lãi/ Lỗ	Trạng thái	Biến động VN-Index (*)
25/11	VHC	57,50	57,70	62,00	65,00	55,30		-0,3%		-0,5%
21/11	PVS	33,20	33,70	37,00	41,00	31,90		-1,5%		0,3%
20/11	TTN	17,60	17,90	19,40	21,30	16,60		-1,7%		0,7%
19/11	ACB	24,20	24,90	26,70	28,00	24,40	24,40	-2,0%	Đóng (25/11)	0,0%
18/11	MSN	77,00	79,00	86,00	93,00	75,70		-2,5%		0,4%
17/11	BID	37,00	38,40	40,80	44,00	35,90		-3,6%		1,5%
14/11	GEG	14,20	15,20	16,30	18,00	14,40	14,40	-5,3%	Đóng (25/11)	1,8%
13/11	HPG	26,90	26,80	28,50	30,50	25,80		0,4%		1,7%
07/11	NLG	35,00	37,20	40,00	43,00	35,80	35,80	-3,8%	Đóng (20/11)	0,8%
06/11	VCB	58,20	60,30	63,00	67,00	58,30	58,50	-3,0%	Đóng (25/11)	0,3%
31/10	CTI	23,00	23,45	25,50	28,00	22,20		-1,9%		-0,6%
27/10	KDH	34,50	33,10	37,00	40,00	31,90	35,85	8,3%	Đóng (31/10)	-2,6%
Hiệu quả Trung bình (QTD)								-2,1%		-1,1%

(*) Biến động VN-Index (tính từ ngày Khuyến nghị đến ngày đóng vị thế) làm cơ sở so sánh hiệu quả khuyến nghị.

Sự kiện trong nước

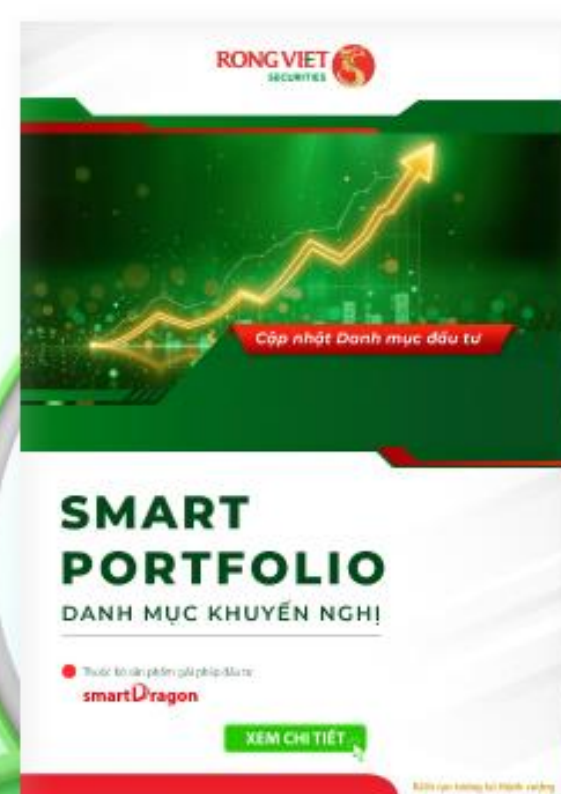
Thời gian	Sự kiện
01/12/2025	Công bố chỉ số quản lý thu mua (PMI)
05/12/2025	Công bố cơ cấu danh mục (FTSE ETF)
06/12/2025	Công bố số liệu kinh tế Việt Nam tháng 11
12/12/2025	Công bố cơ cấu danh mục (VNM ETF)
18/12/2025	Đáo hạn HĐTL tháng 12 (VN30F2512)
19/12/2025	Quý ETF liên quan FTSE ETF & VNM ETF hoàn tất cơ cấu danh mục

Sự kiện thế giới

Thời gian	Quốc gia	Sự kiện
26/11/2025	Mỹ	GDP sơ bộ (Prelim GDP)
26/11/2025	Mỹ	Chỉ số giá PCE
27/11/2025	Châu Âu	ECB họp chính sách tiền tệ
01/12/2025	Anh	Chỉ số quản lý thu mua (PMI)
01/12/2025	Châu Âu	Chỉ số quản lý thu mua (PMI)
01/12/2025	Mỹ	Chỉ số quản lý thu mua (PMI)
02/12/2025	Mỹ	Báo cáo việc làm (JOLTs)
05/12/2025	Mỹ	Báo cáo Nonfarm Payroll
05/12/2025	Mỹ	Chỉ số độ nhạy tiêu dùng (Đại học Michigan)
05/12/2025	Mỹ	Chỉ số lạm phát kỳ vọng (Đại học Michigan)
09/12/2025	Trung Quốc	Chỉ số giá tiêu dùng (CPI)
10/12/2025	Mỹ	Chỉ số giá tiêu dùng (CPI)
11/12/2025	Mỹ	Cuộc họp FOMC
11/12/2025	Mỹ	Chỉ số giá sản xuất (PPI)
16/12/2025	Anh	Chỉ số trợ cấp thất nghiệp
17/12/2025	Anh	Chỉ số giá tiêu dùng (CPI)
17/12/2025	Châu Âu	Chỉ số giá tiêu dùng (CPI)
17/12/2025	Mỹ	Doanh số bán lẻ
18/12/2025	Anh	Tóm tắt Quyết định Chính sách tiền tệ của BOE
18/12/2025	Châu Âu	ECB họp chính sách tiền tệ
19/12/2025	Anh	Doanh số bán lẻ
19/12/2025	Mỹ	GDP (Final GDP)
19/12/2025	Mỹ	Chỉ số giá PCE
19/12/2025	Trung Quốc	Công bố lãi suất cho vay cơ bản của Trung Quốc
20/12/2025	Mỹ	Công bố biên bản họp FOMC
22/12/2025	Anh	GDP tại Anh

SMART UPDATE PORTFOLIO DANH MỤC KHUYẾN NGHỊ

Xem ngay danh mục
smartPortfolio tại đây →



TIN TỨC RÔNG VIỆT

BÁO CÁO CÔNG TY (5 báo cáo phát hành gần nhất)	Ngày phát hành	Khuyến nghị	Giá mục tiêu
PVT – Vượt qua giai đoạn đáy 2025, hướng tới sự phục hồi từ 2026	07/11/2025	Tích lũy – 1 năm	20.300
VCB – Vững vàng vị thế dẫn đầu	04/11/2025	Tích lũy – 1 năm	69.800
HDG – Trở lại quỹ đạo phát triển dự án	03/11/2025	Mua – 1 năm	36.300
VSC – Động lực tăng trưởng mới từ mở rộng hệ sinh thái và đầu tư tài chính	17/10/2025	Quan sát – 1 năm	n/a
SAB – Phù hợp chiến lược đầu tư cổ tức khi tiềm năng đã phản ánh vào giá	14/10/2025	Tích lũy – 1 năm	48.000

Vui lòng xem chi tiết tại <https://www.vdsc.com.vn/trung-tam-phan-tich/doanh-nghiep>



TRỢ LÝ ẢO HỖ TRỢ ĐẦU TƯ THÔNG MINH

phiên bản mới đã có trên website **smartDragon**



Trợ lý đầu tư hiDragon

CỔ PHIẾU THỊ TRƯỜNG NGÀNH



TRẢI NGHIỆM NGAY



TRUNG TÂM PHÂN TÍCH

Nguyễn Thị Phương Lam – Giám đốc

Trung tâm Phân tích

+84 28 6299 2006 Ext: 1313

lam.ntp@vdsc.com.vn

Nguyễn Đại Hiệp – Giám đốc

Phòng Tư vấn Cá nhân

+84 28 6299 2006 Ext: 1291

hiep.nd@vdsc.com.vn

TUYÊN BỐ MIỄN TRỪ TRÁCH NHIỆM

- Bản báo cáo này được chuẩn bị cho mục đích duy nhất là cung cấp thông tin và không nhằm đưa ra bất kỳ đề nghị hay hướng dẫn mua bán chứng khoán cụ thể nào. Các quan điểm và khuyến cáo được trình bày trong bản báo cáo này không tính đến sự khác biệt về mục tiêu, nhu cầu, chiến lược và hoàn cảnh cụ thể của từng nhà đầu tư. Ngoài ra, nhà đầu tư cũng ý thức có thể có các xung đột lợi ích ảnh hưởng đến tính khách quan của bản báo cáo này. Nhà đầu tư nên xem báo cáo này như một nguồn tham khảo khi đưa ra quyết định đầu tư và phải chịu toàn bộ trách nhiệm đối với quyết định đầu tư của chính mình. RongViet Securities tuyệt đối không chịu trách nhiệm đối với toàn bộ hay bất kỳ thiệt hại nào, hay sự kiện bị coi là thiệt hại, đối với việc sử dụng toàn bộ hoặc từng phần thông tin hay ý kiến nêu trong bản báo cáo này.
- Toàn bộ các quan điểm thể hiện trong báo cáo này đều là quan điểm cá nhân của người phân tích. Không có bất kỳ một phần thu nhập nào của người phân tích liên quan trực tiếp hoặc gián tiếp đến các khuyến cáo hay quan điểm cụ thể trong bản báo cáo này.
- Thông tin sử dụng trong báo cáo này được RongViet Securities thu thập từ những nguồn mà chúng tôi cho là đáng tin cậy. Tuy nhiên, chúng tôi không đảm bảo rằng những thông tin này là hoàn chỉnh hoặc chính xác. Các quan điểm và ước tính trong đánh giá của chúng tôi có giá trị đến ngày ra báo cáo và có thể thay đổi mà không cần báo cáo trước.
- Bản báo cáo này được giữ bản quyền và là tài sản của RongViet Securities. Mọi sự sao chép, chuyển giao hoặc sửa đổi trong bất kỳ trường hợp nào mà không có sự đồng ý của RongViet Securities đều trái luật. **Bản quyền thuộc RongViet Securities, 2025.**

CÔNG TY CỔ PHẦN CHỨNG KHOÁN RỒNG VIỆT - HỘI SỞ

Tầng 1 đến Tầng 8, Tòa nhà Viet Dragon, 141 Nguyễn Du, Phường Bến Thành, Thành phố Hồ Chí Minh

T (+84) 28 6299 2006 **E** info@vdsc.com.vn
W www.vdsc.com.vn **MST** 0304734965

CHI NHÁNH HÀ NỘI

Tầng 10, Tòa nhà Eurowindow, 02 Tôn Thất Tùng, Phường Kim Liên, Thành phố Hà Nội

T (+84) 24 6288 2006
F (+84) 24 6288 2008

CHI NHÁNH NHA TRANG

Tầng 7, Tòa nhà Sacombank, 76 Quang Trung, Phường Nha Trang, Tỉnh Khánh Hòa

T (+84) 25 8382 0006
F (+84) 25 8382 0008

CHI NHÁNH CẦN THƠ

Tầng 8, Tòa nhà Sacombank, 95-97-99 Võ Văn Tần, Phường Ninh Kiều, Thành phố Cần Thơ

T (+84) 29 2381 7578
F (+84) 29 2381 8387

CHI NHÁNH VŨNG TÀU

Tầng 2 Tòa nhà VCCI Building, 155 đường Nguyễn Thái Học, Phường Tam Thẳng, Thành phố Hồ Chí Minh

T (+84) 25 4777 2006

CHI NHÁNH BÌNH DƯƠNG

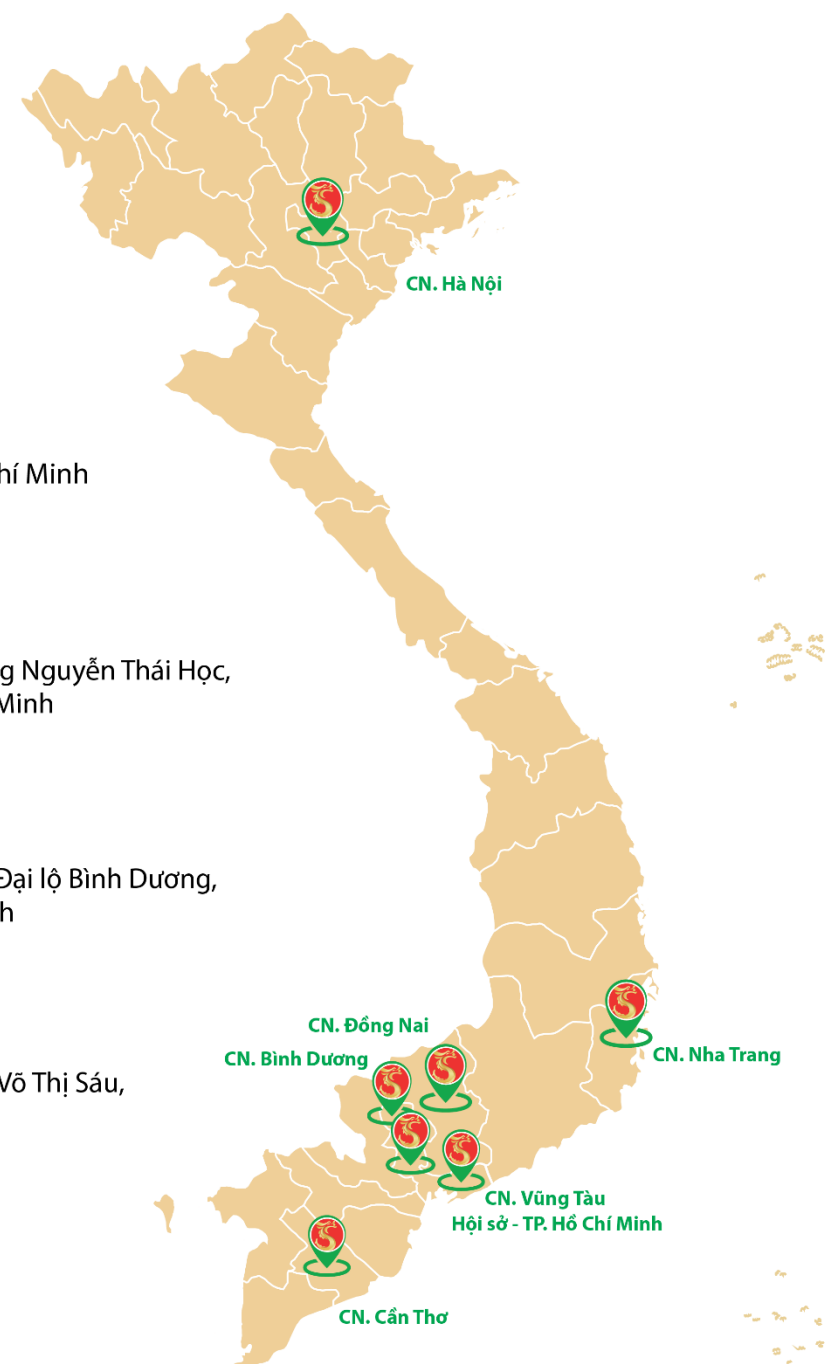
Tầng 3 Tòa nhà Becamex Tower, số 230 Đại lộ Bình Dương, Phường Phú Lợi, Thành phố Hồ Chí Minh

T (+84) 27 4777 2006

CHI NHÁNH ĐỒNG NAI

Tầng 8 Tòa nhà TTC Plaza, 53-55 đường Võ Thị Sáu, Phường Trần Biên, Tỉnh Đồng Nai

T (+84) 25 1777 2006



VIET DRAGON SECURITIES CORPORATION

Floor 1-8, Viet Dragon Tower, 141 Nguyen Du, Ben Thanh Ward, HCMC

T + 84 28 6299 2006

F (+ 84) 28 6291 7986

W www.vdsc.com.vn